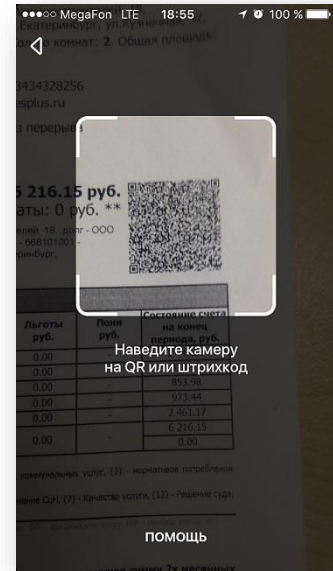
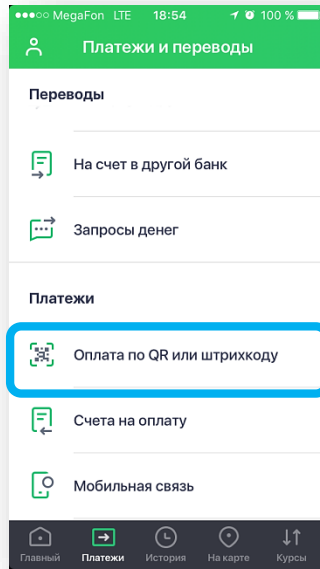
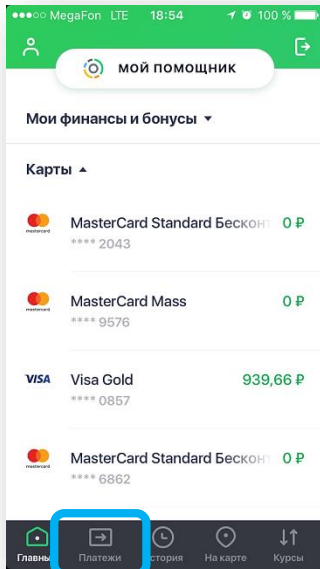


# Оплата через Мобильное приложение Сбербанк Онлайн

1 В меню на нижней панели выберите «Платежи», далее нажмите кнопку «Оплата по QR или штрих-коду» и наведите камеру телефона на квадратный штрих-код на квитанции.



2 На экране появятся реквизиты для оплаты. Сумма платежа высветиться автоматически, при необходимости Вы можете ее изменить. Завершите платеж, нажав кнопку Подтвердить. При необходимости можно распечатать чек.

